



















THERMONA

skladová položka	NÁZEV	výkon KW	² cena Kč bez DPH
KOTLE PRO TOPENÍ - verze do kamína			
	1001 THERM PRO 14 X	5 + 14	21 200
	1002 THERM 20 LX	8 + 20	20 400
	1037.8 THERM 20 LX.E.A - NOVINKA!	8 + 20	23 500
	1043.8 THERM 28 LX.E.A - NOVINKA!	12 + 28	24 600
	1003 THERM 28 LX	12 + 28	21 400
	1004 THERM DUO 50	18 + 45	35 300
	1046 THERM TRIO 90	36 + 90	58 200
verze TURBO			
	1024 THERM PRO 14 TX	6 + 14	24 100
	1005 THERM 20 TLX	9 + 20	23 400
	1040.8 THERM 20 TLX.E.A - NOVINKA!	9 + 20	26 800
	1006 THERM 28 TLX	13 + 28	24 400
	1048 THERM DUO 50 FT	25 + 45	44 400
verze s tlakovým odlehčením			
	1007 THERM DUO 50 T	18 + 45	39 300
	1047 THERM TRIO 90 T	42 + 90	65 500
KOTLE S PŘÍTOKOVÝM OHŘEVEM TUV - verze do kamína			
	1008 THERM 20 CX	8 + 20	22 600
	1038.8 THERM 20 CX.E.A - NOVINKA!	8 + 20	26 300
	1050 THERM 23 CL + termostat PT 10	10 + 23	19 000
	1010 THERM 28 CX	12 + 28	25 500
	1044.8 THERM 28 CX.E.A - NOVINKA!	12 + 28	29 100
verze TURBO			
	1011 THERM 20 TCX	9 + 20	25 300
	1041.8 THERM 20 TCX.E.A - NOVINKA!	9 + 20	29 800
	1051 THERM 23 TGL + termostat PT 10	11 + 23	22 000
	1013 THERM 28 TCX	13 + 28	28 100
KOTLE PRO TOPENÍ S PŘIPOJENÍM NA ZÁSOBNÍK TUV - verze do kamína			
	1014 THERM PRO 14 XZ	5 + 14	23 400
	1015 THERM 20 LXZ	8 + 20	22 400
	1039.8 THERM 20 LXZ.E.A - NOVINKA!	8 + 20	25 500
	1016 THERM 28 LXZ	12 + 28	23 700
	1045.8 THERM 28 LXZ.E.A - NOVINKA!	12 + 28	26 900
verze TURBO			
	1025 THERM PRO 14 TXZ	5 + 14	26 600
	1017 THERM 20 TLXZ	9 + 20	26 100
	1042.8 THERM 20 TLXZ.E.A - NOVINKA!	9 + 20	29 100
	1018 THERM 28 TLXZ	13 + 28	26 700
KOTLE S INTEGROVANÝM ZÁSOBNÍKEM TUV - verze do kamína			
	1019 THERM PRO 14 KX (401 - small)	5 + 14	31 200
	1019.7 THERM PRO 14 KX (551 - nerez)	5 + 14	37 400
	1026 THERM 28 KZA (601 - nerez)	8 + 28	33 400
verze TURBO			
	1023 THERM PRO 14 TKX (401 - small)	5 + 14	34 300
	1027 THERM 28 KZA (601 - nerez)	8 + 28	36 500
	1023.7 THERM PRO 14 TKX (551 - nerez)	5 + 14	39 800



skladová položka	NÁZEV	výkon KW	² cena Kč bez DPH
Expanzní nádoba 2l s připojením, pro kotle PRO 14 KX, TKX			
41691.1	Expanzní nádoba TV 2 L		1 028
41674.2	Připojovací sada expanzní nádoby s dílčičky		280
41922	Ex. nádoba TUV s přílp. sadou na 28 KZA, TKZA		1020
PLYNOVÉ NÁSTĚNNÉ KONDENZAČNÍ KOTLE - kotel pro topení			
1066	THERM 17 KD	3,5 + 17	33 600
1030	THERM 28 KD	6,6 + 28	34 500
1065	THERM 45 KD	13 + 45	49 600
Kotle s průtokovým ohřevem TUV			
1031	THERM 28 KD C	6,6 + 28	38 700
Kotle pro topení s připojením na zásobník TUV			
1067	THERM 17 KDZ	3,5 + 17	36 700
1032	THERM 28 KDZ	6,6 + 28	37 400
Kotle s integrovaným zásobníkem TUV			
1068	THERM 17 KDZ 5 (551 - nerez)	3,5 + 17	51 500
1058	THERM 28 KDZ 5 (551 - nerez)	6,6 + 28	52 100
1059	THERM 28 KDZ 10 (1001 - small)	6,6 + 28	50 200
KOMPLETNÍ SOLÁRNÍ SESTAVA kondenzační kotel, solární zásobník 250l, solární regulátor			
1072	SOLARTHERM 17 KDZ 25 - NOVINKA!	3,5 + 17	88 500
1073	SOLARTHERM 28 KDZ 25 - NOVINKA!	6,6 + 28	89 900
ELEKTROKOTLE			
1601	THERM EL 8	2,5 + 7,5	17 380
1602	THERM EL 15	2,5 + 15	18 900
1603	THERM EL 23	2,5 + 22,5	20 900
1604	THERM EL 30	5,0 + 30	24 150
1605	THERM EL 38	5,0 + 37,5	25 750
1606	THERM EL 45	5,0 + 45	27 750
ELEKTROKOTLE S DOTYKOVÝM DISPLEJEM			
1607	THERM EL 5 - NOVINKA!	0,5 + 4,5	21 400
1608	THERM EL 9 - NOVINKA!	1,0 + 9,0	21 900
43505	GSM modul k elektrokotlům REKSEM 01	-	3 980
STACIONÁRNÍ KOTLE - kotle pro topení - verze do kamína			
1112	THERM 25 E/B	16 + 25	22 500
1113	THERM 35 E/B	25 + 35	27 100
1114	THERM 45 E/B	30 + 45	30 500
Kotle pro topení s připojením zásobníku TUV - verze do kamína			
1117	THERM 25 EZ/B	16 + 25	23 300
1118	THERM 35 EZ/B	25 + 35	28 800
1119	THERM 45 EZ/B	30 + 45	31 200
Přístřešství ke stacionárním kotlům E/B, EZ/B			
41411	Přístřešství kotel E/B (PV, OV, trubka, varné hadič)		456
41412	Přístřešství kotel EZ/B (PV, trubka, varné hadič, W)		526
40013	Čerpadlo Grundfos UPS 15/60		1 800
43464	Hlavka trojcestného ventilu G1" SPST, včetně kabelu		1 100
43465	tělo trojcestného ventilu 1"		800
STACIONÁRNÍ LITINOVÉ KOTLE NA PEVNÁ PALIVA			
1501	THERM 20 DU (Kpřísila dle chl. směry)	20	21 460
1502	THERM 25 DU (Kpřísila dle chl. směry)	24	23 620
1503	THERM 30 DU (Kpřísila dle chl. směry)	28	25 950
1504	THERM 35 DU (Kpřísila dle chl. směry)	33	28 300
1505	THERM 40 DU (Kpřísila dle chl. směry)	36	30 340
Přístřešství ke stacionárním kotlům na tuhá paliva DU			
41766	Pojistný ventil chladicí směry STS 20		1 021

* - do výšeji nového ceníku 0. odvolání

* - uvedené ceny jsou doporučené, zmlévy vyhrazeny